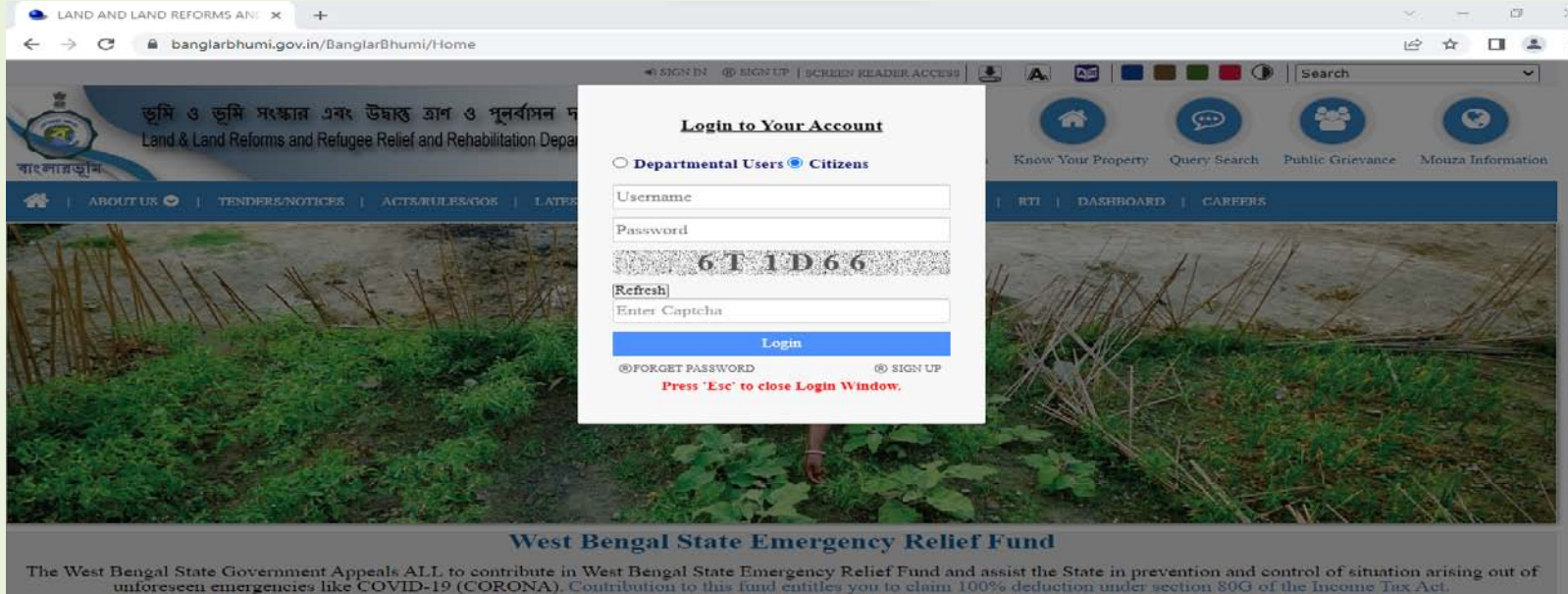
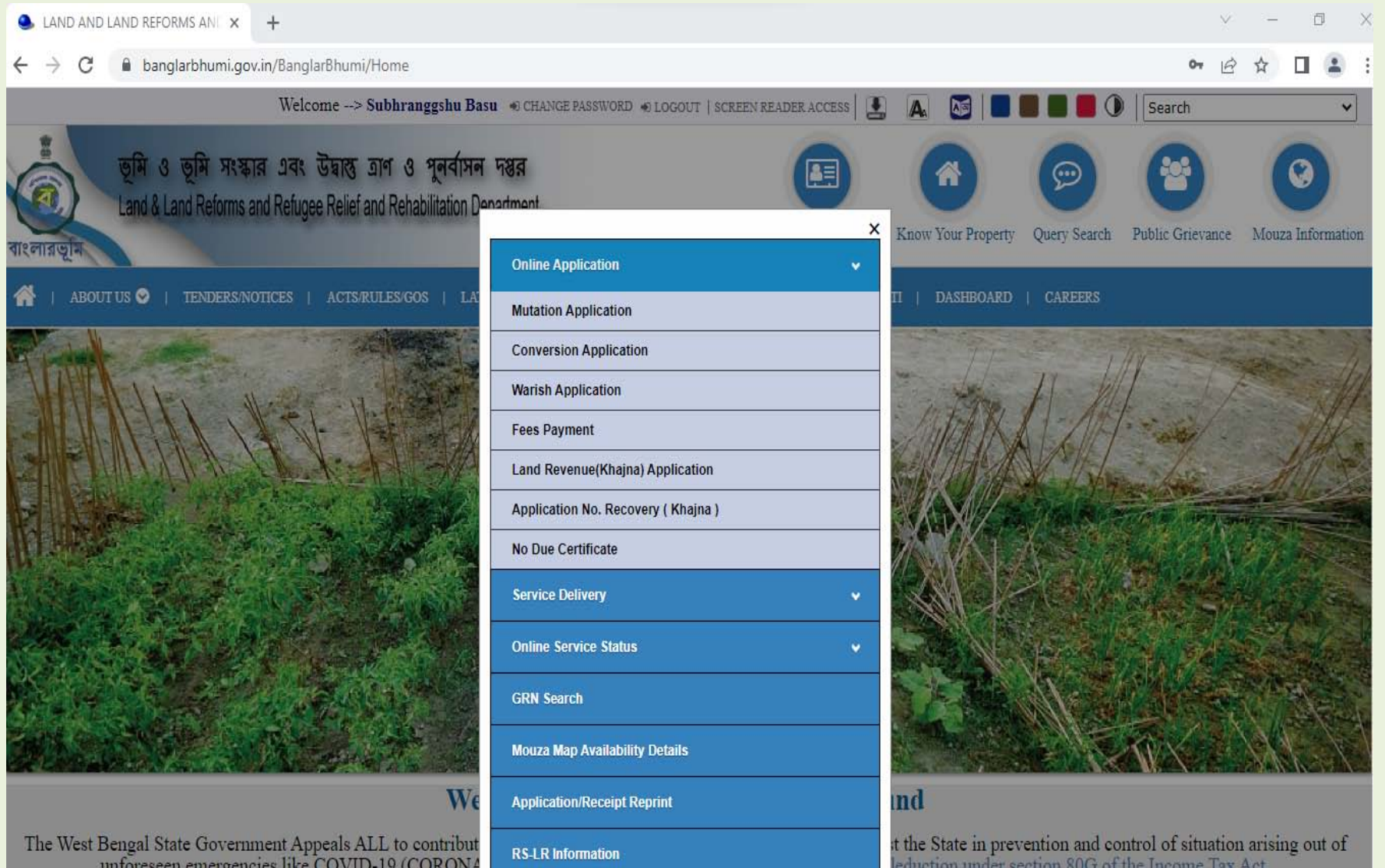


**অ্যাসোসিয়েশন অব ল্যান্ড এণ্ড ল্যান্ড রিফর্মস  
অফিসার্স, ওয়েস্ট বেঙ্গলএর একটি উদ্যোগ  
অনলাইনে (<https://banglarbhumi.gov.in>) জমির খাজনা দেওয়ার পদ্ধতি**

- আমাদের পূর্ববর্তী 'know your Property' PDF এ আমরা দেখিয়েছি কিভাবে 'বাংলার ভূমি' (<https://banglarbhumi.gov.in>) পোর্টালে 'সিটিজেন ইউজার' হিসাবে Sign up করতে হয় এবং দলিল অনুযায়ী কিভাবে 'Know Your Property' এ দিয়ে দাগের ও খতিয়ানের তথ্য পাওয়া যায় । এবং অন্য একটি PDF এ দেখিয়েছি কিভাবে দাগ, পরচা ও ম্যাপ এর certified copy তুলবেন।
- i. 'বাংলার ভূমি' পোর্টালে লগ ইন করে 'Citizen Services'-এ যান।



ii. তারপরে 'অনলাইন অ্যাপ্লিকেশন' মেনুতে 'Land Revenue (Khajana) Application' ক্লিক করতে হবে।



iii. আপনার জেলা, ব্লক, মৌজা দিতে হবে। এপ্লিকেশন নম্বর স্বয়ংক্রিয়ভাবে পূরে আসবে।

**LAND REVENUE(KHAJNA) APPLICATION**

District: \*  Block: \*  Mouza: \*

Application No  Application Date

iv. নাম, ঠিকানা, মোবাইল নম্বর ও ই-মেল অ্যাড্রেস দিতে হবে। মোবাইল আর মেইল এ OTP আসবে।

**Particulars of Applicant**

Applicant Type  Self  Others

First Name \*  Last Name   Father  Husband  Others \*

Address \*

Mobile No. \*   EMail-ID \*   Aadhaar No.

Gender \*  Caste

- v. পরবর্তীতে খতিয়ান নম্বর দিলে আপনার দাগ নম্বরগুলি দেখিয়ে দেবে। প্রতিটি দাগের বর্তমান ব্যবহার জানাতে হবে। একই দাগের বিভিন্ন ব্যবহার জানানোরও সুযোগ থাকছে। এর পর 'Add Plot' করতে হবে।

**Revenue Deposition of a Family**

**Relationship \***  **Khatian Present :**  Yes  No

**First Name \***  **Last Name**   **Father  Husband  Others \***

**Address \***

**Select Plot From the List**

**Plot No. : \***  /  **shareArea: \***  **share: \***  **use of Land: \***

---

**Plot Details**

| Khatian No | Plot No | Share | Share Area | Use Of Land |
|------------|---------|-------|------------|-------------|
|            |         |       |            |             |

vi. যদি আপনার নামে কোনো খতিয়ান না থাকে তাহলে, প্রথমে 'Khatian Present'এ No করে 'Un-recorded Property Details'-এ Yes করতে হবে। Plot No. বসিয়ে Tab bottom ব্যবহার করুন এবং যার থেকে জমি হস্তান্তর হয়েছে তার খতিয়ানটি select করতে হবে। এর পর Add Un-recorded Details করতে হবে।

Un-Recorded Property Details

Un-Recorded Property Details :  Yes  No

Mode Of Transfer: \*  
 Sale  Gift  will  Exchange  Others

District: \*  
 ---Selection---

Registry Office: \*  
 ---Selection---

Deed No: \*  
 Deed No

Date of Deed: \*  
 Date of Deed

Plot No. : \*  
 /

Select The Khatian From the List

### Khatian Details

Khatian No. : \*  
 /

shareArea: \*

share: \*

use of Land: \*

Add UnRecorded Details

| UNRecorded Owner |         |       |            |             |
|------------------|---------|-------|------------|-------------|
| Khatian No       | Plot No | Share | Share Area | Use Of Land |
|                  |         |       |            |             |



vii. এর পর 'Proceed Further' করতে হবে।

viii. আপনি যদি আগে খাজনা দিয়ে থাকেন, তবে তাও জানানোর সুযোগ আছে। এক্ষেত্রে খাজনা শেষ কোন সালে (সালটি হবে বাংলা সন) দিয়েছে, তার রাশিদ নম্বর আর তারিখ দিতে হবে। শেষ খাজনা রাশিদটি স্ক্যান করে রাখতে হবে আগে থেকে, যার সাইজ হবে সর্বোচ্চ 2 MB ।

ix. Character লিখে Declaration Box এ ক্লিক করুন , আগে খাজনা না দিয়ে থাকলে No ক্লিক করুন। এপ্লিকেশন নম্বর তা নোট করে রাখুন।

[Proceed Further](#)

| Family Member |             |      |            |         |       |            |             |
|---------------|-------------|------|------------|---------|-------|------------|-------------|
| Relation      | Record-Type | Name | Khatian No | Plot No | Share | Share Area | Use Of Land |

**Previous Land Revenue(Khajna) Details**

**Last Revenue Paid Upto(in Bangali Son)\***

**Revenue Receipt No\***

**Date\***

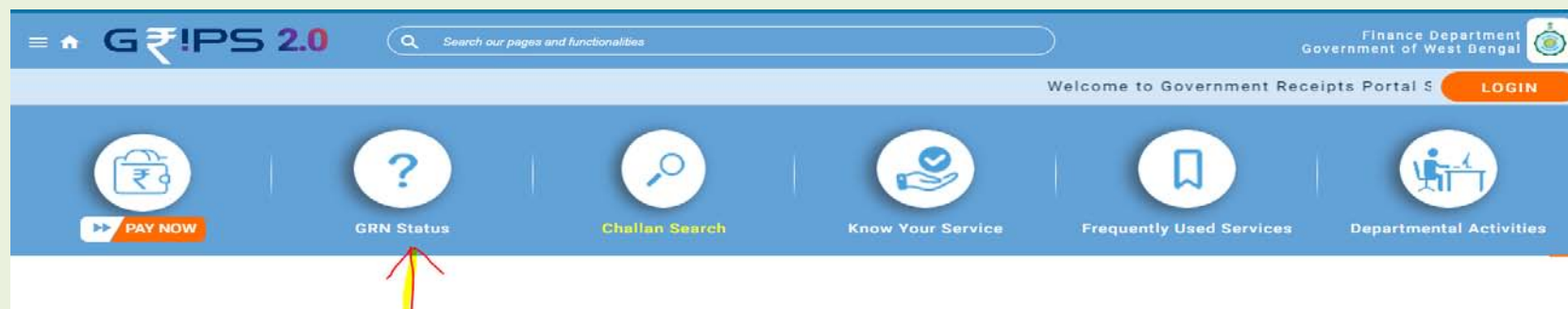
**Upload the last receipt\***  No file chosen  
[Allow File type PDF & File size 2 MB Maximum]

Type The Characters Shown \*  **G 4 X 4 P**

The information furnished herein above is true and correct to the best of my/ our knowledge and I/ We have not concealed or misrepresented any fact and the documents upload herewith. I/We shall bear full responsibility of any factual error(s) of the information supplied/ uploaded by me/us and also shall bear criminal and civil consequences, if any. I/We shall produce the original documents, copy of which uploaded as and when demanded by the authority.

[Submit](#) [Reset](#) [Exit](#)

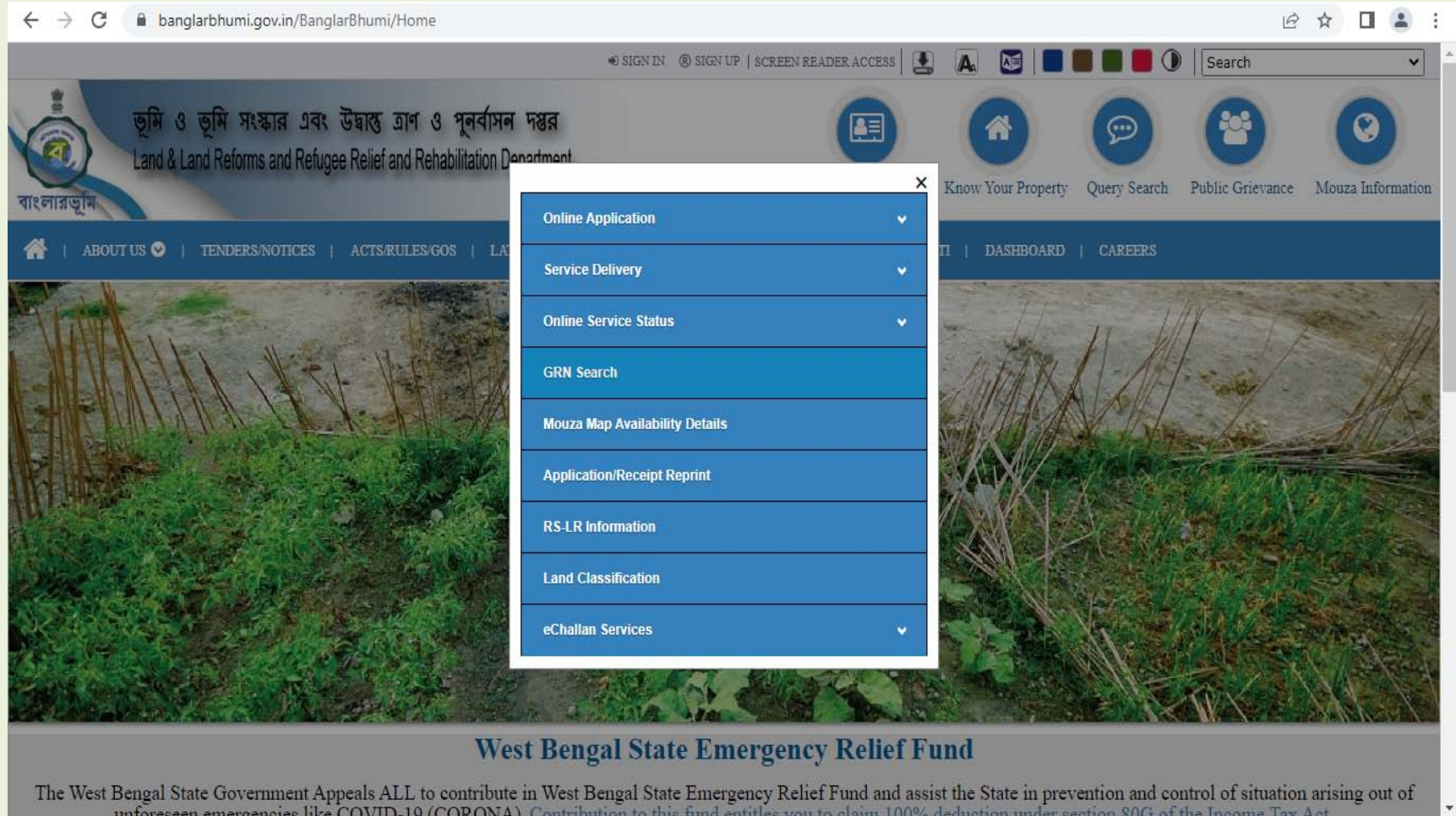
- x. স্বয়ংক্রিয় ব্যবস্থা আপনার কত খাজনা বাকি তা দেখিয়ে দেবে। এই খাজনা বাড়ি বসেই সহজে নেট ব্যাঙ্কিং/ ডেবিট ও ক্রেডিট কার্ডের / SBI easy pay মাধ্যমে দেওয়া যাবে। আপনি আপনার রেজিস্টার্ড মোবাইল নম্বরে একটি সিস্টেম জেনারেটেড কনফার্মেশন এসএমএস পাবেন এবং আপনার নিবন্ধীকৃত ইমেল আইডিতে ভূমি রাজস্ব প্রদানের রসিদ পাবেন।
- xi. GRIPS পোর্টাল এ GRN Status এ আপনার পেমেন্ট এর অবস্থা (সফল/অসফল) দেখতে পারবেন। পেমেন্ট সংক্রান্ত কোনো সহযোগিতার জন্য GRIPS Helpdesk এ যোগাযোগ করতে পারেন।



- xii. পেমেন্ট সংক্রান্ত কোনো সহযোগিতার জন্য GRIPS Helpdesk এ যোগাযোগ করতে পারেন।



xiii. GRIPS এর মাধ্যমে আপনার Payment সম্পন্ন হলে 'সিটিজেন সার্ভিসেস' এ 'GRN Search' যান। 'Revenue' সিলেক্ট করে আপনার GRN ও Application Number দিয়ে Submit করুন এবং তারপর Next করুন।





## GRIPS PAYMENT DETAILS

\*GRN search will be available for a particular GRN upto expiry of one month only from the Date of Application.

\*\*Certified Copy,PI,PLM will be available for one month from date of first download.

Request Type \*

REVENUE

Enter GRN No. \*

Application No \*

Enter Captcha \*

Submit

Application No

Enter GRN No.

Payment Date

Account Head

Bank Name

Application Fee

Digitally Signed ROR Or Plot Information Can Be Best Viewed in Adobe Acrobat Reader 10.Check your popup blocker. Popup should not be blocked

xiv. আপনি যদি ডিজিটাল পেমেন্ট করতে না চান, তবে নগদেও খাজনা দেওয়ার সুযোগ আছে।  
সেক্ষেত্রে আবেদনটি ডাউনলোড করে ছেপে নিয়ে যেতে হবে ব্লক ভূমি আধিকারিক অথবা  
রেভিনিউ ইন্সপেক্টরের অফিসে। আবেদনের ভিত্তিতে ভূমি সহায়ক নগদে খাজনা নিয়ে  
নেবেন।


xv. শেষে আপনার খাজনা রশিদ প্রিন্ট নেবার জন্য 'Application /Receipt Reprint option' এ  
গিয়ে 'Revenue Receipt' এ যান ও আপনার এপ্লিকেশন নম্বর দিলে খাজনা রশিদ PDF Form  
পেয়ে যাবেন।

The screenshot shows the website of the Land & Land Reforms and Refugee Relief and Rehabilitation Department. The header includes the department's name in Bengali and English, along with navigation icons for Citizen Services, Know Your Property, Query Search, Public Grievance, and Mouza Information. A secondary navigation bar contains links for ABOUT US, TENDERS/NOTICES, ACTS/RULES/GOS, LATEST NEWS/EVENTS, DOWNLOADS, GALLERY, FAQ, RTI, DASHBOARD, and CAREERS. The main content area is titled 'REQUEST REPRINT' and contains a form with the following fields:

- Request Type\*: Revenue Receipt (dropdown menu)
- Application No\*: [Empty text box]
- Khatian No. :\*: ---Selection--- (dropdown menu)
- Enter Captcha\*: [Empty text box] with a captcha image showing '5 E E 5 E C' and a refresh icon.

A 'Submit' button is located below the form fields.

xvi. যদি কেউ খাজনার Application Number টি ভুলে যান, সেক্ষেত্রে 'সিটিজেন সার্ভিসেস' মেনুতে 'অনলাইন অ্যাপ্লিকেশন' এ গিয়ে 'Application No Recovery (Khazna)' option এ যান। যে মোবাইল নম্বরটি ব্যবহার করে এপ্লিকেশন করেছিলেন সেটি দিন ও SMS এ যে OTP আসবে সেটি লিখে Submit করুন।



APPLICATION NO. RECOVERY (KHAJNA)

Mobile No. \*

Mobile No.

Mobile OTP

Submit

xvii. সর্বোপরি আপনি 'সিটিজেন সার্ভিসেস' মেনুতে 'অনলাইন অ্যাপ্লিকেশন' এ গিয়ে No Due Certificate এলিক্লিক করে Download করতে পারেন।

The screenshot shows the website interface for the Land & Land Reforms and Refugee Relief and Rehabilitation Department. The header includes the department's name in Bengali and English, along with navigation icons for Citizen Services, Know Your Property, Query Search, Public Grievance, and Mouza Information. A blue navigation bar contains links for ABOUT US, TENDERS/NOTICES, ACTS/RULES/GOS, LATEST NEWS/EVENTS, DOWNLOADS, GALLERY, FAQ, RTI, DASHBOARD, and CAREERS. The main content area is titled 'NO DUE CERTIFICATE IN RESPECT OF LAND REVENUE' and contains a form with the following elements:

- Radio buttons for 'Application No.' (selected) and 'Khatian No.'
- A text input field for 'Application No.\*' with the placeholder text 'Application No.'
- A text input field for 'Type The Characters Shown \*' with a CAPTCHA image showing 'PG Z 78R' and a refresh icon.
- A green 'Submit' button.



এই বিষয়ে হাতে কলমে দেখতে হলে আমাদের YouTube চ্যানেল দেখুন। এই Website এ লিংক দেওয়া আছে। এছাড়া YouTube গিয়ে ALLOWB নামে Search করে দেখতে পারেন।

**Thank You**

অ্যাসোসিয়েশন অব ল্যাণ্ড এণ্ড ল্যাণ্ড রিফর্মস অফিসার্স, ওয়েস্ট বেঙ্গল